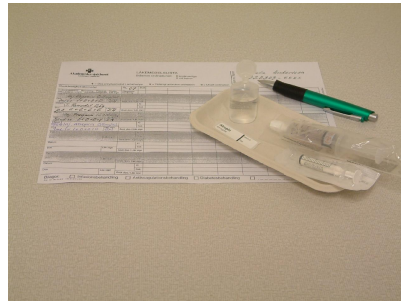


Iv injektion



Sprita händerna.

Utrustning



Ordinationshandling, läkemedel, etikett
Spruta med NaCl, tom spruta anpassad till mängden läkemedel
Ev uppdragningskanyl

I.v. injektion - förberedelser

Förbered allt i beredningsrummet

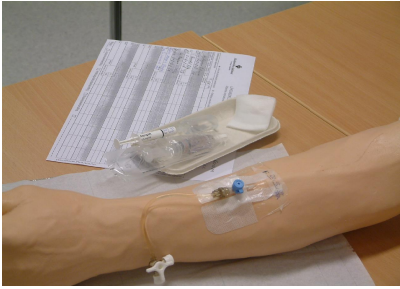
En iv injektion ges oftast i en pvk via en 3-vägskran med förlängning.

Läs i Fass om läkemedlets effekter, ev bieffekter, injektionshastighet och andra aspekter att beakta vid administrationen


Okulärbesiktiga läkemedlet och gör kontroller av läkemedlet enligt gällande författningar



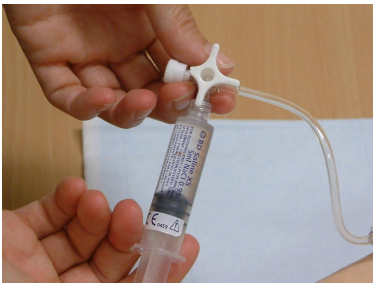
Märk sprutan innan du drar upp läkemedlet. Vb sprita av ampullen du drar upp läkemedlet från.



Ta med all utrustning till patienten. Gör kontroll av patientens id samt förnyad kontroll av uppdraget läkemedel mot ordinationshandling.



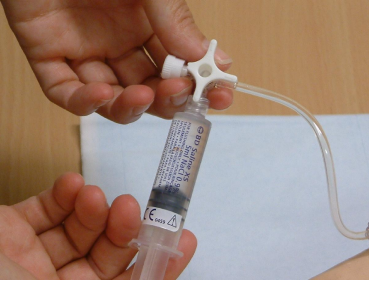
Sprita öppningen på trevägskranen innan injektionen ges.
Ha alltid trevägskranen stängd in till patienten.



Spola igenom med 3-5 ml NaCl innan du ger läkemedlet.



Ge läkemedlet enligt anvisningar i Fass



Spola efter med 3-5 ml NaCl.



Sätt alltid på en ren propp när du är klar.

Observation och dokumentation

Observera patienten under och efter injektionsgivningen

Dokumentera på ordinationshandlingen